



## Оплата через Мобильное приложение Сбербанк Онлайн

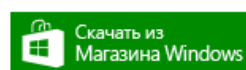
Установите на Ваш смартфон мобильное приложение **Сбербанк Онлайн** – версия Интернет – банка для мобильного телефона на операционной системе Android / WindowsPhone / iOS. **Установите приложение из магазина:**



Скачать приложение для iPhone



Скачать приложение для Android



Скачать приложение для Windows Phone



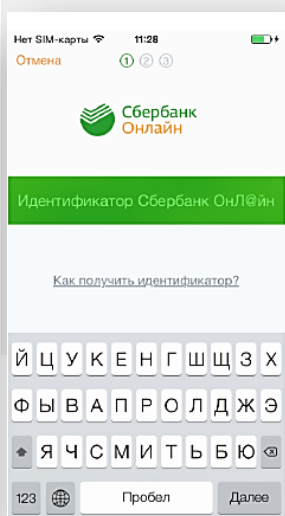
1

Зарегистрируйтесь в мобильном приложении: для этого Вам понадобится Логин Сбербанк Онлайн и пароль из sms с номера 900 (услуга «Мобильный банк»). Следуйте меню:

**Шаг 1.**  
Откройте Мобильное приложение



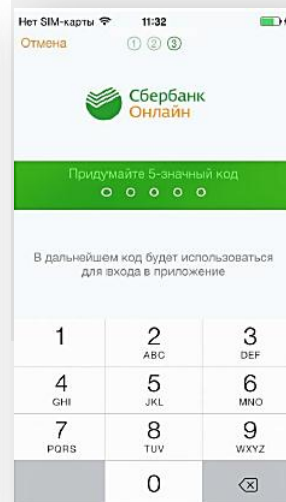
**Шаг 2.**  
Введите Логин Сбербанк Онлайн



**Шаг 3.**  
Введите код из sms с номера 900



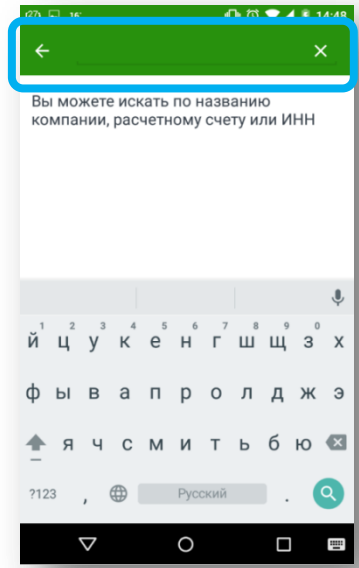
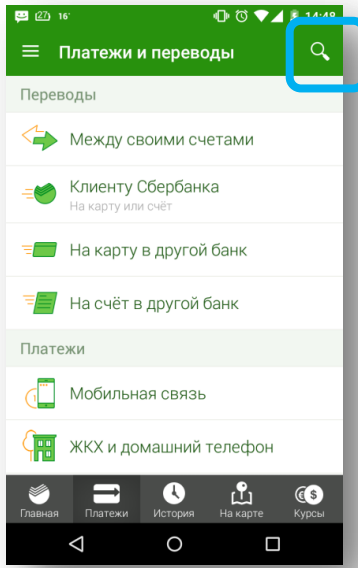
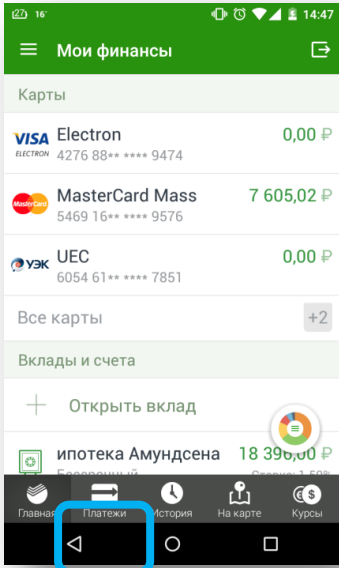
**Шаг 4.**  
Придумайте 5-значный пароль на вход в приложение





# Оплата через Мобильное приложение Сбербанк Онлайн

**2** В меню на нижней панели выберите «Платежи», далее в верхней строке поиска введите **Название или ИНН организации.**



**3** Выберите соответствующую иконку, далее введите лицевой счет (или иную запрашиваемую информацию), сумму платежа. *Если на квитанции размещен штрих-код, Вы можете до ввода данных сразу нажать кнопку «Отсканировать штрих-код», тогда при успешном считывании большинство данных заполнится автоматически.* Завершите платеж.

